TRACHEOCUR® KANÜLENTRAGEBÄNDER

Art.-Nr. T11200X, Art.-Bez. TRACHEOCUR® Duos K (2-teilig, gepolstert, zentraler Klettverschluss)
Art.-Nr. T112010, Art.-Bez. TRACHEOCUR® Basic Tape (1-teilig, gepolstert, Klettverschluss)
Art.-Nr. T112020, Art.-Bez. TRACHEOCUR® Duos K non-elastic (2-teilig, Klettverschluss, gepolstert, zentraler Klettverschluss)
Art.-Nr. T112020-H, Art.-Bez. TRACHEOCUR® Duos H non-elastic (2-teilig, Hakenverschluss, gepolstert, zentraler Klettverschluss)
Art.-Nr. T112030-XX, Art.-Bez. TRACHEOCUR® Comfort K (Klettverschluss, Halsweite: 11 cm – 36 cm)
Art.-Nr. T112040-XX, Art.-Bez. TRACHEOCUR® Comfort H (Hakenverschluss, Halsweite: 11 cm – 36 cm)
(*X* = diverse Art.-Nr. oder diverse cm/Standards)

Die Gebrauchsanweisung dient der Information von Arzt, Pflegepersonal und Patient/Anwender zur fachgerechten Handhabung. Bitte vor Gebrauch sorgfältig durchlesen und für die weitere Verwendung aufbewahren.

Zweckbestimmung
TRACHEOCUR® Duos/Basic Tape/Comfort dienen zur Befestigung und Sicherung einer Trachealkanüle im Tracheostoma von tracheotomierten oder laryngektomierten Patienten.

Beschreibung
Das BMV® Kanülentrageband/Comfort Kanülentrageband wird zur Befestigung und Sicherung einer Trachealkanüle im Tracheostoma eingesetzt. Die jeweiligen 1-teiligen oder 2-teiligen Varianten des TRACHEOCUR® Duos/Basic Tape/Comfort Tragebands haben einen Klettverschluss oder Haken und sind stufenlos auf die Halsweite einstellbar.

Das TRACHEOCUR® Duos/Basic Tape/Comfort Trageband kann auch während einer Bestrahlung verwendet werden.

Nutzungsdauer
Das TRACHEOCUR® Duos/Basic Tape/Comfort ist unsteril. Die Dauer der Verwendung hängt von der Nutzungsintensität, der Handhabung und dem Verunreinigungsgrad durch Sekret ab.

Anwendung
Vor der Anwendung des TRACHEOCUR® Duos/Basic Tape/Comfort **MUSS** geprüft werden, dass die Trachealkanüle sicher im Tracheostoma sitzt. Hierfür sind die Anwendungshinweise des Trachealkanülenherstellers zu beachten!

Anschließend wird das TRACHEOCUR® Duos/Basic Tape/Comfort angelegt und befestigt. Dabei ist darauf zu achten, dass der Klettverschluss/die Haken nach außen geführt werden, um Druckstellen zu vermeiden (Abbildungen 1 und 2). Nach dem Anlegen des TRACHEOCUR® Duos/Basic Tape/Comfort kann dieses auf die individuelle Halsweite eingestellt werden. Abhängig von der eingesetzten Variante des TRACHEOCUR® Duos/Basic Tape/Comfort erfolgt das Einstellen über einen Klettverschluss (Abbildung 3) und/oder über einen integrierten Verstellmechanismus (Abbildung 4).

Um ein unbeabsichtigtes Lösen des TRACHEOCUR® Duos/Basic Tape/Comfort und dadurch ein Herausrutschen der Trachealkanüle zu vermeiden, ist unbedingt auf den korrekten Sitz des TRACHEOCUR® Duos/Basic Tape/Comfort zu achten! Ein korrekter Sitz des TRACHEOCUR® Duos/Basic Tape/Comfort ist gegeben, wenn die Trachealkanüle korrekt im Tracheostoma sitzt (d.h. dass das Kanülenschild der Trachealkanüle auf der Haut oder der Trachealkompresse aufl iegt) und das fi xierte TRACHEOCUR® Duos/Basic Tape/Comfort so eingestellt ist, dass zwei Finger bequem zwischen Hals (Haut) und Trageband passen (= empfohlener Abstand von 1 cm zwischen Hals und Trageband).

Durch die Art der Befestigung des TRACHEOCUR® Duos/Basic Tape/Comfort lässt sich dieses im Notfall schnell öffnen.

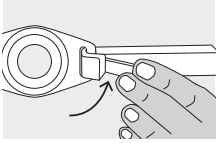

Abbildung 1: Befestigung des TRACHEOCUR® Duos/Basic Tape/Comfort mit Klettverschluss

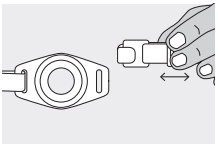

Abbildung 2: Befestigung des TRACHEOCUR® Duos/Basic Tape/Comfort mit Haken

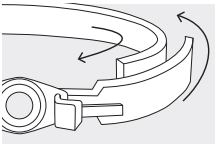

Abbildung 3: Beispiel 2-teiliges TRACHEOCUR® Duos; Einstellen auf die Halsweite durch zentralen Klettverschluss am breiten Teil des Tragebands

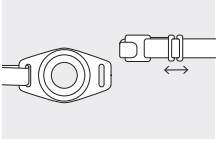

Abbildung 4: Beispiel TRACHEOCUR® Comfort; Einstellen auf die Halsweite durch den integrierten Verstellmechanismus (siehe Pfeile)

Kontraindikationen
Momentan sind für das TRACHEOCUR® Duos/Basic Tape/Comfort keine Kontraindikationen bekannt.

Warnhinweise
Wenn die Trachealkanüle durch falsches Anbringen des TRACHEOCUR® Duos/Basic Tape/Comfort nicht richtig sitzt, kann es zu Druckstenosen in der Trachea kommen!

Es besteht die Gefahr von Infektionen, wenn das TRACHEOCUR® Duos/Basic Tape/Comfort nicht im vorgegebenen Zeitraum gewechselt oder mehrfach verwendet wird!

Ein zu strammes Anlegen des TRACHEOCUR® Duos/Basic Tape/Comfort kann zu Druckstellen am Hals führen!

Sicherheitshinweise
Weist ein TRACHEOCUR® Duos/Basic Tape/Comfort Beschädigungen auf oder ist die Funktionalität beeinträchtigt, muss es entsorgt werden!

Um ein unbeabsichtigtes Lösen des TRACHEOCUR® Duos/Basic Tape/Comfort und dadurch ein Herausrutschen der Trachealkanüle zu vermeiden, ist unbedingt auf den korrekten Sitz des TRACHEOCUR® Duos/Basic Tape/Comfort zu achten!

Eine Reinigung oder Wiederaufbereitung ist aus hygienischen Gründen nicht zulässig!

Bei Schwierigkeiten mit dem Produkt wenden Sie sich bitte an unseren Kundenservice unter:

0800 8722436.

Sollte es durch die Anwendung des Produktes zu einer vorübergehenden oder dauerhaften schwerwiegenden Verschlechterung des Gesundheitszustandes oder zum Tod des Patienten, Anwenders oder Dritter kommen, melden Sie das Vorkommnis bitte umgehend an unseren Kundenservice unter Telefonnummer 0800 8722436 sowie an das Bundesinstitut für Arzneimittel und Medizinprodukte, 53175 Bonn (www.bfarm.de, Bereich Medizinprodukte, Risiken melden).

Bei Änderungen am Produkt durch den Anwender sowie Anwendungen außerhalb des in dieser Gebrauchsanweisung beschriebenen Anwendungsbereiches erlischt der Garantie- und Haftungsanspruch dem Hersteller gegenüber.

Lagerung
Das TRACHEOCUR® Duos/Basic Tape/Comfort ist trocken aufzubewahren und vor direkter Sonneneinstrahlung zu schützen.

Entsorgung
Die Entsorgung des Produktes darf nur entsprechend den geltenden nationalen Bestimmungen für Abfallprodukte vorgenommen werden.

Produkt „Made in Germany“
Produktänderungen seitens des Herstellers sind jederzeit vorbehalten.

Piktogramm-Legende

Hersteller	CE-Kennzeichnung	Trocken aufbewahren
REF Artikelnummer	Nicht wiederverwenden	Packungsinhalt
LOT Fertigungslosnummer, Charge	Verwendbar bis	Gebrauchsanweisung beachten
UDI Einmalige Produktkennung	NON STERILE Nicht steril	
MD Medizinprodukt	Vor Sonnenlicht schützen	

920254 Rev. DE0B 2020-11-30

FORLIFE BERLIN

Vertrieb durch:
For Life Produktions- und Vertriebsgesellschaft
für Heil- und Hilfsmittel mbH · Am Studio 16
12489 Berlin · www.forlife.info

BMV® Bender Medical Vertrieb GmbH
Gewerbegebiet Bitzen 23 · 53804 Much
Telefon: +49 2245 610940
info@bmv-med.de · www.bmv-med.de